

Код территории по ОКATO	Код кредитной организации (филиала)	
	по ОКПО	регистрационный номер (/порядковый номер)
45286575000	17546909	2618

ОТЧЕТ О ФИНАНСОВЫХ РЕЗУЛЬТАТАХ

(публикуемая форма)

за I квартал 2018 г.

Кредитной организации

АКЦИОНЕРНОЕ ОБЩЕСТВО АКЦИОНЕРНЫЙ КОММЕРЧЕСКИЙ БАНК

«МЕЖДУНАРОДНЫЙ ФИНАНСОВЫЙ КЛУБ»

АО АКБ «МЕЖДУНАРОДНЫЙ ФИНАНСОВЫЙ КЛУБ»

(полное фирменное и сокращенное фирменное наименование)

Адрес (место нахождения) кредитной организации

123112, г. Москва, Пресненская наб., д. 10

Код формы по ОКУД 0409807

Квартальная (Годовая)


Раздел 1. Прибыли и убытки

Номер строки	Наименование статьи	Номер пояснения	Данные за отчетный период, тыс. руб.	Данные за соответствующий период прошлого года, тыс. руб.
1	2	3	4	5
1	Процентные доходы, всего, в том числе:	5.2.1	1 074 144	1 029 717
1.1	от размещения средств в кредитных организациях	5.2.1	2 198	1
1.2	от ссуд, предоставленных клиентам, не являющимся кредитными организациями	3, 5.2.1	933 881	838 166
1.3	от оказания услуг по финансовой аренде (лизингу)		0	0
1.4	от вложений в ценные бумаги	3, 5.2.1	138 065	191 550
2	Процентные расходы, всего, в том числе:	5.2.1	330 265	629 896
2.1	по привлеченным средствам кредитных организаций	5.2.1	54 702	192 220
2.2	по привлеченным средствам клиентов, не являющимся кредитными организациями	5.2.1	274 777	437 670
2.3	по выпущенным долговым обязательствам	5.2.1	786	6
3	Чистые процентные доходы (отрицательная процентная маржа)	3, 5.2.1	743 879	399 821
4	Изменение резерва на возможные потери по ссудам, ссудной и приравненной к ней задолженности, средствам, размещенным на корреспондентских счетах, а также начисленным процентным доходам, всего, в том числе:	5.2.1	-1 086 821	-121 988
4.1	изменение резерва на возможные потери по начисленным процентным доходам	5.2.1	-35 574	-18 770

5	Чистые процентные доходы (отрицательная процентная маржа) после создания резерва на возможные потери		-342 942	277 833
6	Чистые доходы от операций с финансовыми активами, оцениваемыми по справедливой стоимости через прибыль или убыток	5.1.3	-39 148	0
7	Чистые доходы от операций с финансовыми обязательствами, оцениваемыми по справедливой стоимости через прибыль или убыток		0	0
8	Чистые доходы от операций с ценными бумагами, имеющимися в наличии для продажи		2 933	0
9	Чистые доходы от операций с ценными бумагами, удерживаемыми до погашения		0	0
10	Чистые доходы от операций с иностранной валютой	5.2.1	68 104	-1 778 693
11	Чистые доходы от переоценки иностранной валюты	5.2.1	3 712	1 483 606
12	Чистые доходы от операций с драгоценными металлами	5.2.1	1	0
13	Доходы от участия в капитале других юридических лиц		0	0
14	Комиссионные доходы	3	45 486	31 727
15	Комиссионные расходы	3	12 471	13 199
16	Изменение резерва на возможные потери по ценным бумагам, имеющимся в наличии для продажи		0	0
17	Изменение резерва на возможные потери по ценным бумагам, удерживаемым до погашения		0	0
18	Изменение резерва по прочим потерям	5.1.6	-21 051	49 303
19	Прочие операционные доходы		3 815	2 949
20	Чистые доходы (расходы)		-291 561	53 526
21	Операционные расходы	3	287 426	419 960
22	Прибыль (убыток) до налогообложения		-578 987	-366 434
23	Возмещение (расход) по налогам	5.2.2	814	3 057
24	Прибыль (убыток) от продолжающейся деятельности	3	-579 801	-369 491
25	Прибыль (убыток) от прекращенной деятельности		0	0
26	Прибыль (убыток) за отчетный период	3	-579 801	-369 491

Раздел 2. Прочий совокупный доход

Номер строки	Наименование статьи	Номер пояснения	Данные за отчетный период, тыс. руб.	Данные за соответствующий период прошлого года, тыс. руб.
1	2	3	4	5
1	Прибыль (убыток) за отчетный период	3, 5.3	-579 801	-369 491
2	Прочий совокупный доход (убыток)		X	X
3	Статьи, которые не переклассифицируются в прибыль или убыток, всего, в том числе:		0	0
3.1	изменение фонда переоценки основных средств		0	0
3.2	изменение фонда переоценки обязательств (требований) по пенсионному обеспечению работников по программам с установленными выплатами		0	0
4	Налог на прибыль, относящийся к статьям, которые не могут быть переклассифицированы в прибыль или убыток		0	0
5	Прочий совокупный доход (убыток), который не может быть переклассифицирован в прибыль или убыток, за вычетом налога на прибыль		0	0
6	Статьи, которые могут быть переклассифицированы в прибыль или убыток, всего, в том числе:	5.3	-199 075	135 796
6.1	изменение фонда переоценки финансовых активов, имеющих в наличии для продажи	5.3	-199 075	135 796
6.2	изменение фонда хеджирования денежных потоков		0	0
7	Налог на прибыль, относящийся к статьям, которые могут быть переклассифицированы в прибыль или убыток		0	0
8	Прочий совокупный доход (убыток), который может быть переклассифицирован в прибыль или убыток, за вычетом налога на прибыль	5.3	-199 075	135 796
9	Прочий совокупный доход (убыток) за вычетом налога на прибыль	5.3	-199 075	135 796
10	Финансовый результат за отчетный период	5.3	-778 876	-233 695





Заместитель Председателя Правления

Главный бухгалтер

Хвостиков А. Г.

Истягин К. Л.


(подпись)


(подпись)